

蓝田县 2021 年国民经济和社会发展 统计公报^[1]

蓝田县统计局 国家统计局蓝田调查队

(2022 年 4 月 22 日)

2021 年是蓝田发展进程中极不平凡、极为难忘的一年。我们隆重庆祝党的百年华诞,弘扬伟大建党精神,同心同行护航全运盛会,作出了蓝田贡献!在县委、县政府的坚强领导下,我们坚定捍卫“两个确立”、坚决做到“两个维护”,认真贯彻党的十九大和十九届历次全会精神,深入学习贯彻习近平总书记来陕考察重要讲话重要指示精神,坚持稳中求进工作总基调,统筹疫情防控和经济社会发展,贯彻落实“五项要求”“五个扎实”,全力做好“六稳”“六保”工作,实现了“十四五”良好开局。

一、综 合^[2]

根据全市(区)生产总值统一核算结果,全年地区生产总值^[3](初步核算)151.70 亿元,按可比价格计算,比上年增长 6.2%。其中,第一产业增加值 33.09 亿元,增长 8.4%;第二产业增加值 25.07 亿元,增长 2.4%;第三产业增加值 93.54 亿元,增长 6.4%。三次产业构成为 21.8:16.5:61.7。全年人均地区生产总值 30727

元。非公有制经济增加值占地区生产总值比重 52.6%。

图1 2017-2021年地区生产总值

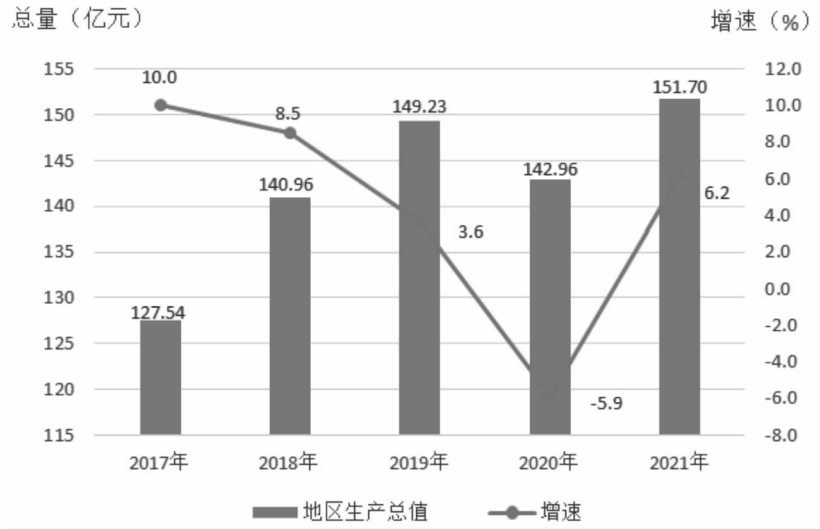
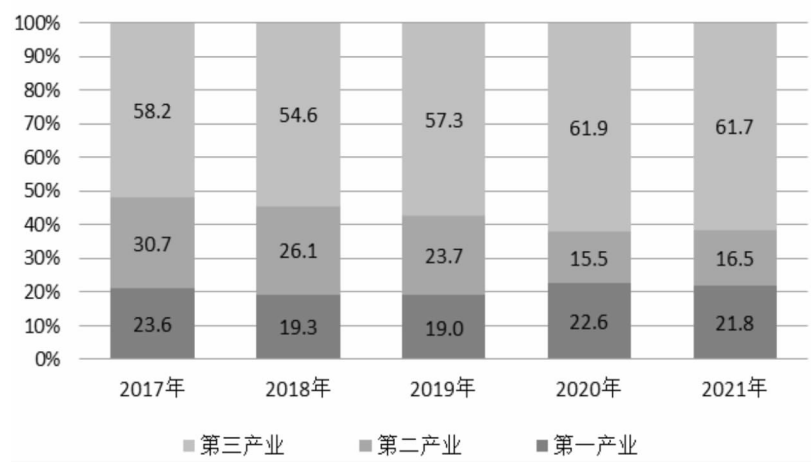


图2 三次产业增加值占地区生产总值比重 (%)



年末全县常住人口 49.54 万人。人口城镇化率 35.18%。人口出生率 9.05‰,死亡率 9.66‰,自然增长率 -0.61‰。

全年城镇新增就业 4250 人,城镇失业人员再就业 611 人。年末城镇登记失业率为 3.8%。

全年新登记市场主体 3454 户,比上年增长 4.2%。年末累计在册各类市场主体 37820 户,增长 1.8%。

二、农 业

全年粮食种植面积 59.55 万亩,比上年下降 1.1%;蔬菜种植面积 6.55 万亩,增长 6.7%;瓜果种植面积 1.21 万亩,增长 3.6%;油料种植面积 2.4 万亩,下降 4.0%;棉花种植面积 564 亩,下降 13.0%。

全年粮食产量 18.12 万吨,比上年增长 1.3%,其中,夏粮产量 10.14 万吨,增长 3.4%;秋粮产量 7.97 万吨,下降 1.2%。肉类产量 0.74 万吨,增长 5.0%;奶类产量 1.87 万吨,增长 71.1%;禽蛋产量 0.57 万吨,下降 1.8%;蔬菜产量 12.94 万吨,增长 9.7%;园林水果产量 7.12 万吨,增长 5.2%。

图3 2017年到2021年粮食产量

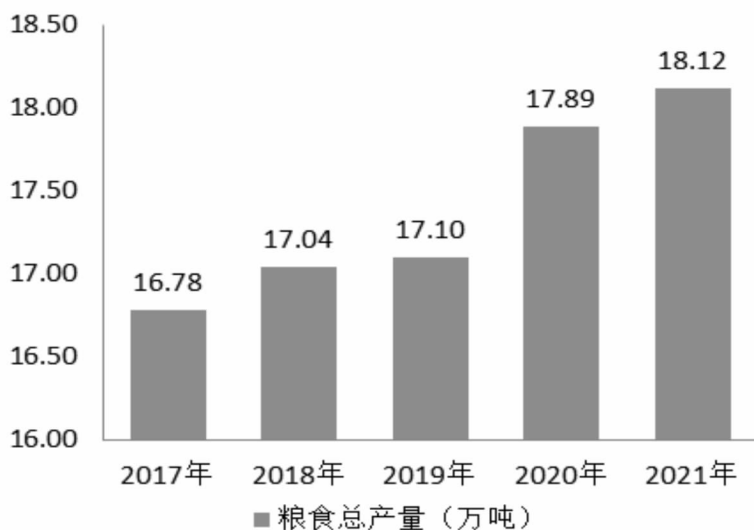


表 1 2021 年主要农产品产量及其增长速度

产品名称	单 位	产 量	比上年增长 (%)
粮 食	万吨	18.12	1.3
蔬 菜	万吨	12.94	9.7
园林水果	万吨	7.12	5.2
肉 类	万吨	0.74	5.0
猪 肉	万吨	0.45	17.6
奶 类	万吨	1.87	71.1
禽 蛋	万吨	0.57	-1.8
猪年末存栏数	只	40011	11.8
牛年末存栏数	只	10443	0.3
羊年末存栏数	只	20292	-2.3
家禽年末存栏数	万只	106	1.0

三、工业和建筑业

全年规模以上工业^[4]增加值比上年增长 2.5%。

全年规模以上工业中,战略性新兴产业^[5]总产值 14.69 亿元,比上年增长 69.7%,占规模以上工业总产值的比重为 25.5%;高技术制造业^[6]总产值 3.93 亿元,增长 26.6%,占规模以上工业总

产值的比重为 6.8%。

全年规模以上工业中,装备制造业^[7]总产值 21.23 亿元,增长 64.9%,占规模以上工业总产值的比重为 36.9%。其中:电气机械和器材制造业增长 88.1%,汽车制造业增长 137.7%,专用设备制造业下降 23.2%,金属制品业增长 27.8%。

表 2 2021 年规模以上工业主要行业产值增长速度

行 业	比上年增长 (%)
农副食品加工业	138.5
食品制造业	28.1
家具制造业	-47.0
造纸和纸制品业	15.0
印刷和记录媒介复制业	-24.4
文教、工美、体育和娱乐用品制造业	-42.2
医药制造业	26.6
橡胶和塑胶制品业	-40.5
非金属矿物制品业	5.5
有色金属冶炼和压延加工业	13.0
金属制品业	27.8
专用设备制造业	-23.2
汽车制造业	137.7
电气机械和器材制造业	88.1
电力、热力、水的生产和供应业	30.7

表3 2021年规模以上工业主要产品产量及其增速

产品名称	单 位	产 量	比上年增长 (%)
自来水生产量	万立方米	7109.7	17.9
商品混凝土	万立方米	136.47	18.6
塑料制品	吨	11232.5	-59.6
泡沫塑料	吨	11232.5	-59.6
改装汽车	辆	140	-37.2
钢结构	吨	32163.2	340.8
饲 料	吨	18104	49.6
配合饲料	吨	10938	34.4
混合饲料	吨	7166	80.9
家 具	件	42834	-38.1
木质家具	件	35662	-45.0
预应力混凝土桩	万米	130.95	-25.7
金属门窗及类似制品	吨	58062.7	32.2
冷冻饮品	吨	37522.7	16.3
电力电缆	千米	2082.9	-37.2
铜 材	吨	997.6	0.9
单色印刷品	令	18859	-31.7
多色印刷品	对开色令	3370	-82.1
铝 材	吨	10110.8	0.5
模 具	套	54377	43.4
硅酸盐水泥熟料	万吨	33.74	-56.8
水 泥	万吨	134.01	-8.1
强度等级 42.5 水泥(含 R 型)	万吨	99.10	-6.0
纸制品	吨	3219	33.6
瓦楞纸箱	吨	3219	33.6

全年全社会建筑业增加值 5.78 亿元,占地区生产总值比重为 3.8%。全县具有资质等级并纳入“企业一套表”的总承包和专业承包建筑业企业共 16 家,完成建筑业总产值 6.68 亿元,比上年增长 7.8%,其中,国有及国有控股企业总产值 3.36 亿元,增长 0.3%。所有资质等级企业签订合同额 9.98 亿元,下降 2.4%。

四、服务业

全年批发和零售业增加值 12.48 亿元,比上年下降 9.3%;交通运输、仓储和邮政业增加值 4.88 亿元,增长 0.3%;住宿和餐饮业增加值 3.81 亿元,增长 5.0%;金融业增加值 8.40 亿元,增长 7.3%;房地产业增加值 14.54 亿元,增长 21.4%;其他服务业增加值 46.12 亿元,增长 7.4%。

全年规模以上服务业^[8]企业营业收入 1.88 亿元,比上年下降 36.0%。其中,交通运输、仓储和邮政业增长 63.7%,科学研究和技术服务业增长 30.6%。

全年货物运输总量 726 万吨,比上年下降 11.4%;货物运输周转量 51271 万吨公里,下降 12.6%。旅客运输总量 426.2 万人次,增长 3.6%;旅客运输周转量 31091.3 万人公里,增长 1.7%。

表 4 2021 年客货运输量及其增长速度

指标名称	计量单位	2021 年	比上年增长 (%)
货物运输量	万吨	726	-11.4
货物周转量	万吨公里	51271	-12.6

表 4 2021 年客货运输量及其增长速度(续)

指标名称	计量单位	2021 年	比上年增长 (%)
旅客运输量	万人	426.2	3.6
旅客周转量	万人公里	31091.3	1.7
年末公交车路数	路	4	33.3
年末公交汽(电)车运营车辆数	辆	70	75.0
年末实有出租汽车数	辆	210	16.7
年末出租车客运量	万人次	434.7	10.1

全年邮政行业业务收入(不包括邮政储蓄银行直接营业收入)4437.1 万元,比上年增长 9.4%。完成全年邮政函件类业务 37427 件,包裹类业务 109.68 万件,特快专递类业务 9981 件。全年电信业务总收入 1.14 亿元(不含移动公司),比上年增长 15.4%。年末移动电话用户 39.46 万户,固定互联网宽带接入用户^[9]11.63 万户。

五、国内贸易

全年社会消费品零售总额 41.82 亿元,比上年增长 6.7%。其中,限额以上企业(单位)消费品零售额^[10]5.15 亿元,增长 1.7%。在限额以上企业(单位)中,按经营地统计,城镇消费品零售额 4.00 亿元,下降 4.4%;乡村消费品零售额 1.15 亿元,增长 31.2%。按消费类型统计,商品零售 4.56 亿元,增长 1.0%;餐饮收入 0.59 亿元,增长 7.4%。

图4 2017年-2021年社会消费品零售总额



在限额以上企业(单位)商品零售额中,粮油、食品类零售额比上年增长23.2%,服装、鞋帽、针纺织品类下降28.2%,化妆品类下降25.9%,日用品类下降59.6%,体育、娱乐用品类下降54.1%,书报杂志类下降78.1%,家用电器和音像器材类下降9.3%,中西药品类增长4.8%,汽车类下降18.4%。

全年限额以上企业(单位)中,网上商品零售额^[11]452.8万元,占限额以上消费品零售额的0.9%,比上年下降15.2个百分点。

六、固定资产投资

全年固定资产投资(不含农户)比上年增长10.3%。

按产业分,第一产业投资比上年下降71.4%;第二产业投资下降33.1%,其中,工业投资下降33.1%;第三产业投资增长69.1%。民间投资^[12]增长5.3%,基础设施投资^[13]增长34.1%,技术改造投资下降42.6%。

图5 2021年固定资产投资（不含农户）增长速度(%)

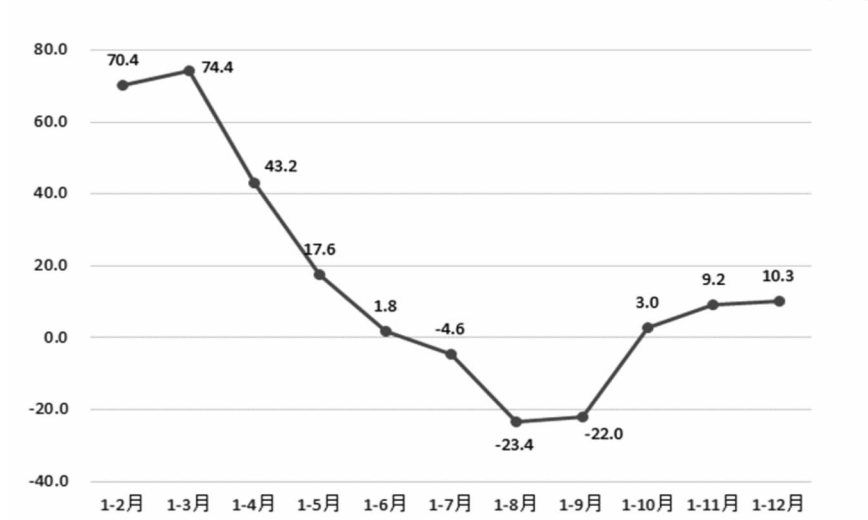


表 5 分行业固定资产投资（不含农户）增长速度

	比上年增长 (%)
固定资产投资(不含农户)	10.3
农、林、牧、渔业	-71.8
采矿业	-
制造业	-65.8
电力、燃气及水的生产和供应业	217.7
建筑业	-
交通运输、仓储和邮政业	-68.7
信息传输、计算机服务和软件业	-
批发和零售业	-88.6
住宿和餐饮业	-67.0
金融业	-
房地产业	594.8
租赁和商务服务业	9383.7
科学研究、技术服务和地质勘查业	-100.0
水利、环境和公共设施管理业	57.6

表 5 分行业固定资产投资(不含农户)增长速度(续)

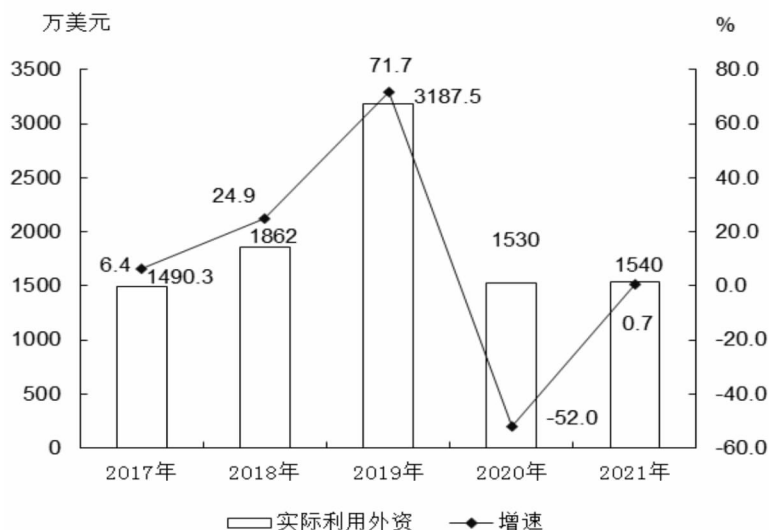
	比上年增长 (%)
居民服务和其他服务业	-
教 育	-6.8
卫生、社会保障和社会福利业	-20.5
文化、体育和娱乐业	-27.0
公共管理和社会组织	-2.7

全年房地产开发投资比上年增长 594.8%。房屋施工面积 173.51 万平方米,增长 22.6%;商品房销售面积 29.16 万平方米,增长 179.9%。年末商品房待售面积^[14]7.02 万平方米。

七、对外经济

全年出口总额 2.13 亿元。全年实际利用外资 1540 万美元,比上年增长 0.7%。

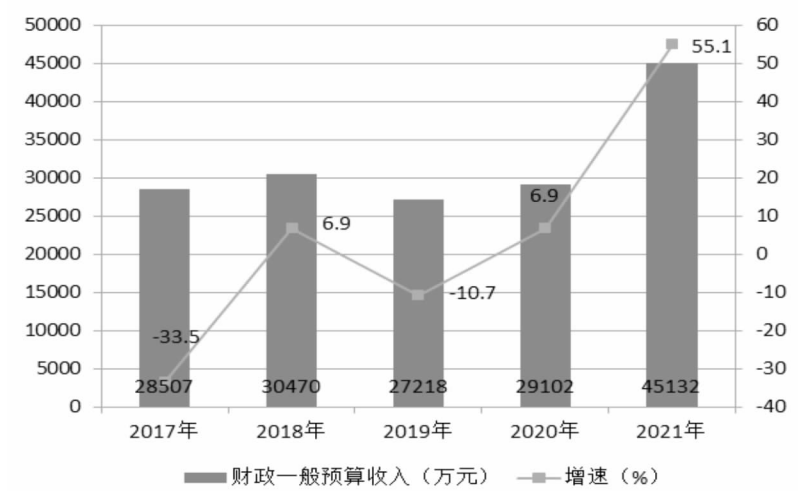
图6 2017年-2021年实际利用外资(万美元)



八、财政金融

全年一般公共预算收入 4.51 亿元,比上年增长 55.1%,其中,税收收入 3.61 亿元,增长 56.9%。一般公共预算支出 53.77 亿元,比上年增长 21.0%。

图7 2017年-2021年财政一般预算收入



年末金融机构各项存款余额 253.30 亿元,增长 16.5%,其中,住户存款余额 204.61 亿元,增长 12.3%。金融机构各项贷款余额 146.71 亿元,增长 10.5%,其中住户贷款 29.75 亿元,增长 18.7%。

表 6 2021 年金融机构人民币存贷款情况

	2021 年 (亿元)	比上年增长 (%)
金融机构存款余额	253.30	16.5
住户存款	204.61	12.3
非金融企业存款	21.29	58.1

表 6 2021 年金融机构人民币存贷款情况(续)

	2021 年 (亿元)	比上年增长 (%)
机关团体存款	22.83	10.3
财政性存款	4.50	411.1
金融机构贷款余额	146.71	10.5
住户贷款	29.75	18.7
非金融企业及机关团体贷款	116.95	8.6

年末全县共有保险机构 2 家。全年保费收入 17456.81 万元,比上年下降 5.2%。其中,财产险保费收入 3821 万元,增长 17.7%;人身险保费收入 13635.81 万元,下降 10.0%。

九、人民生活和社会保障

根据城乡一体化住户调查,全年全体居民人均可支配收入 20122 元,比上年增长 9.0%。其中,城镇居民人均可支配收入 26739 元,增长 7.3%;农村居民人均可支配收入 17309 元,增长 9.2%。城乡居民收入比为 1.54,比上年缩小 0.03。城乡居民收入差距进一步缩小。

城镇居民人均可支配收入中,工资性收入 17242.3 元,比上年增长 8.0%;经营净收入 2112.8 元,增长 6.4%;财产净收入 1584 元,增长 4.3%;转移净收入 5800.4 元,增长 6.3%。

农村居民人均可支配收入中,工资性收入 10282.1 元,比上年

增长 9.2% ;经营净收入 908.6 元,增长 8.9% ;财产净收入 44.3 元,增长 8.0% ;转移净收入 6074.3 元,增长 9.3% 。

图8 2021年城镇居民人均可支配收入构成(%)

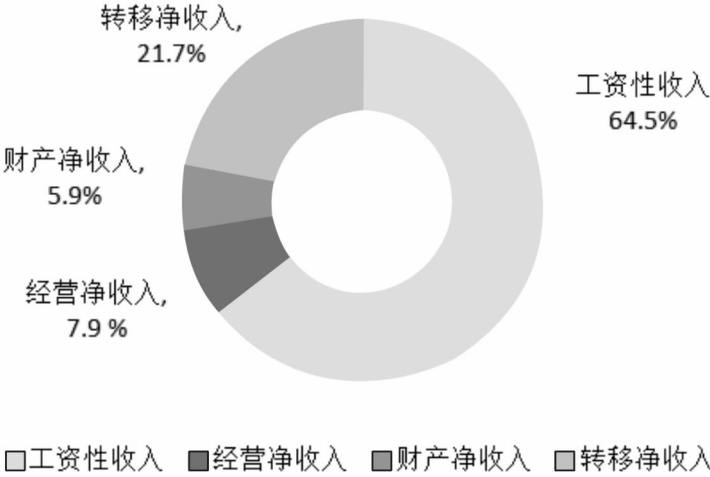
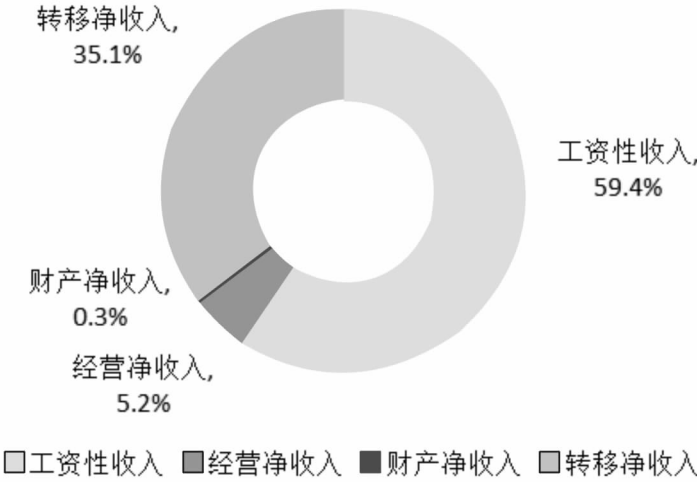


图9 2021年农村居民人均可支配收入构成 (%)



全年全体居民人均消费支出 13775.0 元,比上年增长 6.9% 。其中,城镇居民人均消费支出 16659.4 元,增长 2.1% ;农村居民人均消费支出 12549.2 元,增长 9.2% 。

年末全县参加医疗保险人数 58.96 万人,其中,城乡居民医疗保险参保人数 56.11 万人,城镇职工基本医疗保险(含生育保险)参保人数 2.86 万人。基本养老保险参保人数 45.08 万人,其中,城镇职工养老保险参保人数 3.37 万人。失业保险参保人数 9151 人,工伤保险参保人数 21043 人。

年末全县共有提供住宿的养老机构^[15]7 个,床位 632 张,收养人数 308 人。年末城市低保对象 287 户、469 人,发放低保金 407 万元;农村低保对象 7553 户、20697 人,发放低保金 14361.7 万元。

十、科技、教育、文化、卫生健康和体育

年末全县高新技术企业 29 家,比上年末增加 5 家。科技活动机构 14 家,科技活动经费共筹集 18309 万元。专利授权量 196 件,比上年增长 44.1%。其中,发明专利授权量 36 件。全县各类学校共 252 所,普通中学 45 所,在校学生数 23262 人,毕业生 8457 人。小学 83 所,在校学生 27493 人,毕业生 4062 人。

年末全县共有博物馆(不含私营)7 座,各级别文物保护单位 53 处。公共图书馆 1 个,图书馆图书总藏量 44 万册。文化馆 1 个,文化站 19 个,艺术表演团体 1 个,全年举办各类会展活动 112 场。

年末全县共有各类卫生机构 570 个,其中,医院 10 个,卫生院 28 个,村卫生室 468 个。各类卫生技术人员 2618 人,其中,执业

(助理)医师 1044 人,注册护士 950 人。各类卫生机构床位 2171 张,其中,医院床位 1492 张。

全年举办各类群众体育展示表演和竞赛活动共计 15 项次,体育社团举办和承办体育赛事 6 项次。新建社区全民健身路径 6 个,新建村级农民体育健身工程 8 个。全县新增社会体育指导员 83 名。

十一、资源、环境和应急管理

全年各类建设用地供应量 2262 亩,其中,供应工业用地 983 亩。公共供水综合生产能力 17.996 万立方米/日。

全年规模以上工业综合能源消费量 13.63 万吨标准煤,比上年下降 23.1%。全社会用电量 70548.15 万千瓦时,增长 14.8%。其中,工业用电量 21511.29 万千瓦时,增长 29.8%。

全年空气质量优良天数 315 天,比上年增加 24 天。环境空气中二氧化硫年平均浓度为 9 微克/标立方米,二氧化氮年平均浓度 34 微克/标立方米,颗粒物(PM10)年平均浓度为 73 微克/标立方米,颗粒物(PM2.5)年平均浓度为 32 微克/标立方米。

全年发生各类生产安全事故 12 起、死亡 12 人,分别比上年下降 66.7% 和 29.4%。其中,道路运输事故^[16]12 起、死亡 12 人。

注 释

[1] 本公报中 2021 年数据均为初步统计数。部分数据因四舍五入的原因,存在分项与合计不等的情况。

[2] 地区生产总值、农业、工业、建筑业、国内贸易、投资等指标增速按可比口径计算。

[3] 生产总值、三次产业及相关行业增加值绝对数按现价计算,增长速度按不变价格计算。2017 - 2020 年数据为最终核实数。

[4] 规模以上工业统计标准为年主营业务收入 2000 万元及以上的工业法人单位。

[5] 工业战略性新兴产业包括新一代信息技术产业,高端装备制造产业,新材料产业,生物产业,新能源汽车产业,新能源产业,节能环保产业七大产业中的工业相关行业。

[6] 高技术制造业包括医药制造业,航空、航天器及设备制造业,电子及通信设备制造业,计算机及办公设备制造业,医疗仪器设备及仪器仪表制造业,信息化学品制造业。

[7] 装备制造业包括金属制品业,通用设备制造业,专用设备制造业,汽车制造业,铁路、船舶、航空航天和其他运输设备制造业,电气机械和器材制造业,计算机、通信和其他电子设备制造业,仪器仪表制造业。

[8] 规模以上服务业统计范围包括:年营业收入 2000 万元及

以上的交通运输、仓储和邮政业,信息传输、软件和信息技术服务业,水利、环境和公共设施管理业,卫生行业法人单位;年营业收入1000 万元及以上的房地产业(不含房地产开发经营),租赁和商务服务业,科学研究和技术服务业,教育行业法人单位;年营业收入500 万元及以上的居民服务、修理和其他服务业,文化、体育和娱乐业,社会工作行业法人单位。

[9]固定互联网宽带接入用户是指报告期末在电信企业登记注册,通过 xDSL、FTTx + LAN、FTTH/O 以及其他宽带接入方式和普通专线接入公众互联网的用户。

[10]限额以上企业(单位)消费品零售额的统计标准为年主营业务收入2000 万元及以上的批发业企业(单位)、500 万元及以上的零售业企业(单位)、200 万元及以上的住宿和餐饮业企业(单位)。

[11]网上商品零售额是指企业(单位)通过公共网络交易平台(包括自建网站和第三方平台)取得订单,售给个人、社会集团非生产、非经营用的实物商品金额(含增值税),付款可以在网上进行,也可以在网下进行。公共网络包括计算机互联网、移动互联网等。

[12]民间固定资产投资是指具有集体、私营、个人性质的内资企事业单位以及由其控股(包括绝对控股和相对控股)的调查单位建造或购置固定资产的投资。

[13]基础设施投资包括电力、热力、燃气及水的生产和供应业,交通运输、邮政业,电信、广播电视和卫星传输服务业,互联网和相关服务业,水利、环境和公共设施管理业投资。

[14]商品房待售面积是指报告期末已竣工的可供销售或出租的商品房建筑面积中,尚未销售或出租的商品房屋建筑面积,包括以前年度竣工和本期竣工的房屋面积,但不包括报告期已竣工的拆迁还建、统建代建、公共配套建筑、房地产公司自用及周转房等不可销售或出租的房屋面积。

[15]提供住宿的养老机构为正常运营机构数。

[16]道路运输事故为公路客运、公交客运、出租客运、网络约车、旅游客运、租赁、教练、货运、危化品运输、工程救险、校车,包括企业通勤车在内的其他营运性车辆或其他生产经营性车辆等十二类道路运输车辆在从事相应运输活动中发生人员伤亡的事故。

资料来源:

本公报中粮食产量、居民收入及消费支出数据来自国家统计局蓝田调查队;城镇新增就业、登记失业率、社会保障数据来自县人力资源和社会保障局;市场主体、专利数据来自县市场监督管理局;财政数据来自县财政局;进口数据来自县投资合作和经济贸易局;实际使用外资数据来自县投资合作服务中心;公共图书馆、群众艺术馆、文化馆数据、博物馆、体育数据来自县文化和旅游体育

局;客货运量数据来自县交通运输局;邮政业务数据来自县邮政管理局;电信业务数据来自中国移动蓝田分公司、中国电信蓝田分公司、中国联通蓝田分公司;金融、保险数据来自中国人民银行蓝田分行营业管理部;教育、科技数据来自县教育和科学技术局;医疗保险数据来自县医疗保障局;卫生数据来自县卫生健康局;社会服务、低保、农村特困人员救助供养数据来自县民政局;建设用地数据来自县自然资源和规划局;供水数据来自县水务局;用电数据来自国网陕西省电力公司蓝田供电公司;环境监测数据来自县生态环境局;安全生产数据来自县应急管理局;其他数据均来自县统计局。