

# 蓝田县 2023 年国民经济和社会发展 统计公报<sup>[1]</sup>

蓝田县统计局 国家统计局蓝田调查队

(2024 年 4 月 30 日)

2023 年是全面贯彻党的二十大精神开局之年,面对复杂严峻的内外部环境和艰巨繁重的改革发展稳定任务,在县委、县政府的坚强领导下,坚持以习近平新时代中国特色社会主义思想为指导,深入学习贯彻党的二十大和二十届二中全会精神,贯通落实习近平总书记历次来陕考察重要讲话重要指示精神,完整、准确、全面贯彻新发展理念,主动服务和融入新发展格局,紧扣全省“三个年”活动和全市八个方面重点工作,加快推进绿色蓝田、幸福家园建设。

## 一、综 合

根据全市生产总值统一核算结果,全县地区生产总值<sup>[2]</sup>(初步核算)161.29 亿元,比上年增长 5.2%。其中,第一产业增加值 35.52 亿元,增长 5.2%,占生产总值的比重为 22.0%;第二产业增加值 31.10 亿元,增长 4.2%,占生产总值的比重为 19.3%;第三产业增加值 94.67 亿元,增长 5.5%,占生产总值的比重为

58.7%。人均生产总值32604元,较上年增长2.8%。全年非公有制经济增加值87.28亿元,占生产总值的54.1%,较上年提高0.9个百分点。

图1 2019年—2023年地区生产总值及增长速度

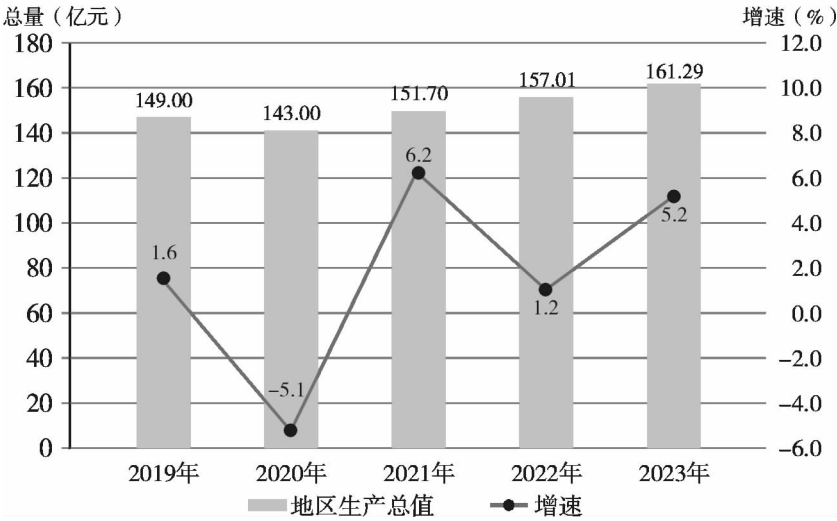
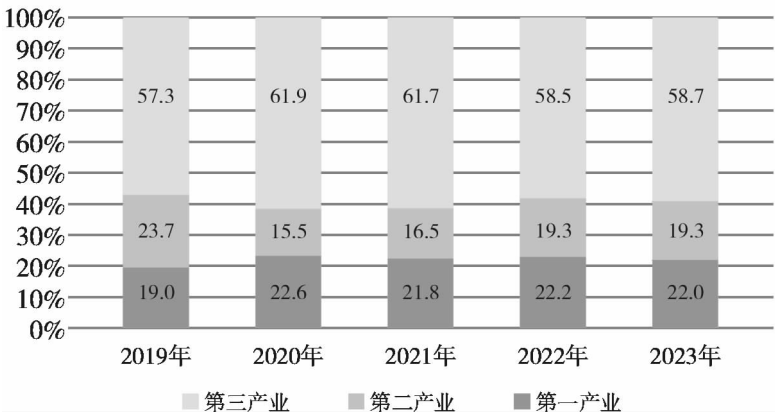


图2 三次产业增加值占地区生产总值比重 (%)



年末全县常住人口49.45万人,人口城镇化率35.96%。出生率8.82‰;死亡率10.02‰。

年末实有各类市场主体40152户,较上年增长1.3%。

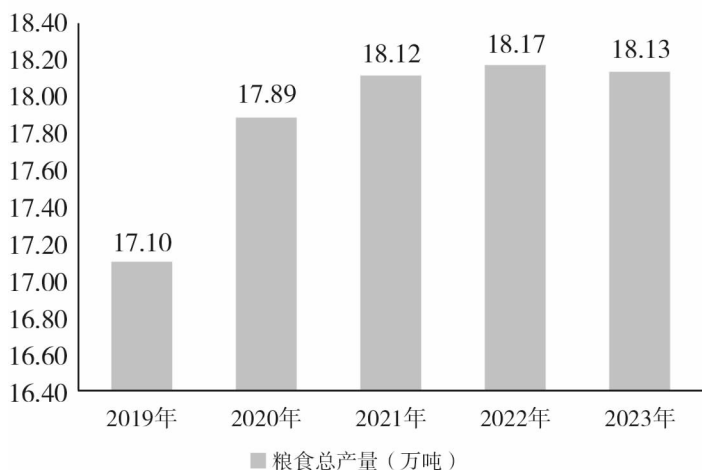
## 二、农 业

全年实现农林牧渔业增加值 39.36 亿元,较上年增长 5.1%。其中,农业增加值 25.86 亿元,增长 5.7%;林业增加值 2.60 亿元,增长 3.8%;牧业增加值 6.84 亿元,增长 3.8%;渔业增加值 0.21 亿元,增长 5.1%。

全年粮食种植面积 59.66 万亩,较上年增长 0.1%;蔬菜种植面积 81276 亩,增长 14.3%;园林水果种植面积 68527 亩,增长 0.1%;油料种植面积 25213 亩,增长 0.1%。

全年粮食产量 18.13 万吨。其中,夏粮产量 10.22 万吨,较上年下降 0.9%;秋粮产量 7.91 万吨,增长 0.5%。蔬菜产量 16.27 万吨,增长 14.6%;园林水果产量 7.23 万吨,增长 0.5%。

图3 2019年—2023年粮食产量



全年肉类总产量 7619 吨,比上年下降 3.1%。其中,猪肉产量 4726.8 吨,下降 4.2%。禽蛋产量 7572 吨,增长 26.8%;奶类

产量 16516 吨,下降 8.0%。年末生猪存栏 39688 头,比上年末下降 2.8%;牛存栏 9667 头,比上年末下降 7.5%;羊存栏 21533 只,增长 3.3%;家禽存栏 116 万只,比上年末增长 9.4%。

表 1 2023 年主要农作物播种面积及产量

	播种面积		产 量	
	绝对量 ( 亩 )	增 速 ( % )	绝对量 ( 吨 )	增 速 ( % )
粮 食	596567	0.1	181262	-0.3
夏 粮	361309	0.0	102174	-0.9
秋 粮	235258	0.1	79089	0.5
棉 花	406	-16.8	42	-16.0
油 料	25213	0.1	3802	0.6
蔬菜及食用菌	81276	14.3	162692	14.6
园林水果	68527	0.1	72313	0.5
樱 桃	30210	0.7	27791	-1.2
食用坚果	77857	0.6	22667	1.7

三、工业和建筑业

全年规模以上工业<sup>[3]</sup>增加值比上年增长 0.1%。规模以上战略性新兴产业<sup>[4]</sup>总产值增长 21.7%,高技术制造业<sup>[5]</sup>总产值增长 41.3%,装备制造业<sup>[6]</sup>总产值下降 9.5%。

全县规模以上工业中,家具制造业下降 22.7%,医药制造业

增长 41.3%，橡胶和塑料制品业下降 7.7%，金属制品业下降 21.6%，专用设备制造业下降 8.0%，非金属矿物制品业下降 10.4%，汽车制造业增长 7.5%，造纸和纸制品业增长 14.9%，电气机械和器材制造业增长 13.3%，有色金属冶炼和压延加工业增长 18.5%，文教、工美、体育和娱乐用品制造业下降 55.2%，农副食品加工业增长 39.7%，电力、热力生产和供应业下降 35.6%。

全年规模以上工业营业收入 58.18 亿元，比较上年下降 6.4%；营业利润 1.54 亿元，下降 15.7%。

表 2 规模以上工业企业主要产品产量

产品名称	单 位	绝对量	增 速 (%)
自来水生产量	万立方米	7147	-5.7
商品混凝土	万立方米	141	4.4
金属压力容器	吨	3643	83.6
塑料制品	吨	4883	-13.0
泡沫塑料	吨	4883	-13.0
改装汽车	辆	38	-57.8
金属门窗及类似制品	吨	93202	4.8
钢结构	吨	8892	-20.6
饲 料	吨	23698	130.4
配合饲料	吨	14264	138.1
混合饲料	吨	9434	119.8

表 2 规模以上工业企业主要产品产量(续)

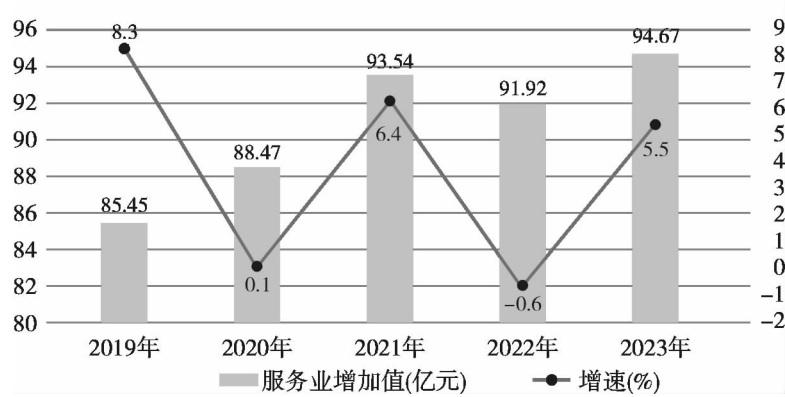
产品名称	单 位	绝对量	增 速 (%)
家 具	件	67199	-52.4
木质家具	件	55665	-48.6
预应力混凝土桩	万米	155	-21.0
纸制品	吨	6102	16.2
瓦楞纸箱	吨	4024	0.2
冻 肉	吨	6433	27.6
冷冻饮品	吨	49424	-8.8
电力电缆	千米	3677	57.9
铜 材	吨	980	-8.9
铝 材	吨	9581	-0.8
乳制品	吨	1627	61.4
液体乳	吨	1627	61.4
金属包装容器	吨	56829	30.8
气体压缩机	万台	25	-11.3
制冷设备用压缩机	万台	25	-11.3
水 泥	万吨	53	-50.5
强度等级 42.5 水泥(含 R 型)	万吨	34	-54.4
高压开关设备(11 万伏以上)	台	1245	-40.6
泵	台	949	86.8

全年全社会建筑业增加值 5.34 亿元,较上年增长 15.6%。全县具有资质等级的总承包和专业承包建筑业企业实现总产值 72148.9 万元,比上年增长 16.3%。其中,国有及国有控股企业实现总产值 15725.7 万元,下降 38.9%。签订合同额 11.83 亿元,增长 14.3%。

#### 四、服务业

全年批发和零售业增加值 12.10 亿元,较上年增长 11.5%;交通运输、仓储和邮政业增加值 4.30 亿元,下降 0.1%;住宿和餐饮业增加值 4.09 亿元,增长 21.1%;金融业增加值 9.07 亿元,增长 4.9%;房地产业增加值 13.70 亿元,增长 2.2%;其他服务业增加值 47.55 亿元,增长 4.7%。

图4 2019年—2023年服务业增加值及增速



全年规模以上服务业<sup>[7]</sup>企业营业收入 5.73 亿元,较上年下降 8.8%。其中,交通运输、仓储和邮政业营业收入下降 24.8%,科学研究和技术服务业增长 6.2%,水利、环境和公共设施管理业增

长 103.9%，居民服务、修理和其他服务业增长 59.7%。

全年货物运输总量 659 万吨，比上年下降 4.1%；货物运输周转量 47601 万吨公里，增长 2.6%。旅客运输总量 461.3 万人次，增长 11.9%；旅客运输周转量 29471 万人公里，增长 1.2%。

表 3 2023 年客货运输量及其增长速度

指标名称	计量单位	2023 年	比上年增长 (%)
货物运输量	万吨	659	-4.1
货物周转量	万吨公里	47601	2.6
旅客运输量	万人	461.3	11.9
旅客周转量	万人公里	29471	1.2
年末公交车路数	路	8	-
年末公交汽(电)车运营车辆数	辆	40	-
年末实有出租汽车数	辆	210	-
年末出租车客运量	万人次	459.9	7.6

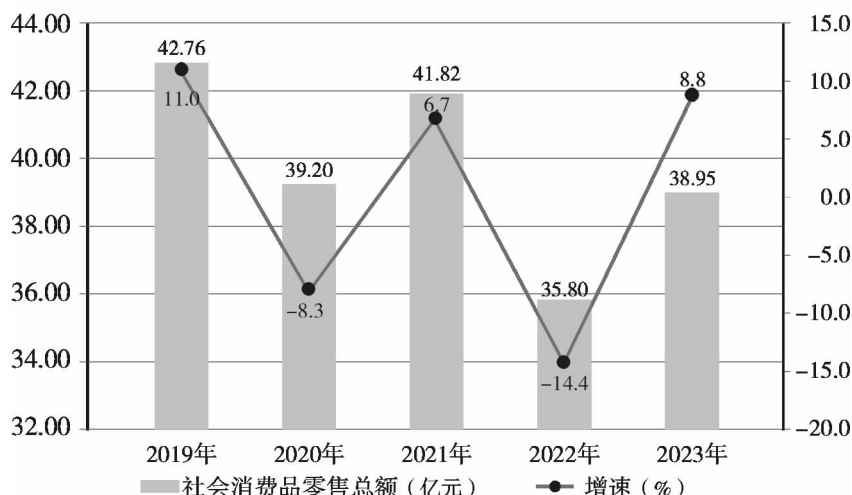
全年邮政业务总量(不包括邮政储蓄银行直接营业收入) 5134.67 万元，比上年增长 7.0%。完成全年邮政函件类业务 4560 件，包裹类业务 52.08 万件，特快专递类业务 15567 件。全年电信业务总收入 1.26 亿元，比上年下降 2.0%。年末移动电话用户 20.40 万户，固定互联网宽带接入用户 84689 户(以上数据均不含移动公司)。



## 五、内外贸易

全年社会消费品零售总额 38.95 亿元,比上年增长 8.8%。其中,限额以上企业(单位)消费品零售额<sup>[8]</sup> 6.28 亿元,增长 12.5%。在限额以上企业(单位)中,按经营地分,城镇消费品零售额 50586.9 万元,增长 13.5%;乡村消费品零售额 11077.9 万元,增长 8.1%。按消费形态分,商品零售额收入 55304.3 万元,增长 9.6%;餐饮收入 6360.5 万元,增长 46.4%。

图5 2019年—2023年社会消费品零售总额及增速



在限额以上企业(单位)商品零售额中,粮油、食品类零售额比上年增长 15.3%,烟酒类下降 11.3%,服装、鞋帽、针纺织品类增长 19.4%,化妆品类增长 20.6%,日用品类增长 57.0%,体育、娱乐用品类增长 22.8%,家用电器和音像器材类增长 11.7%,五金、电料类增长 73.4%,中西药品类下降 12.3%,汽车类下降 49.4%,文化办公用品类增长 68.0%,家具类增长 516.7%。

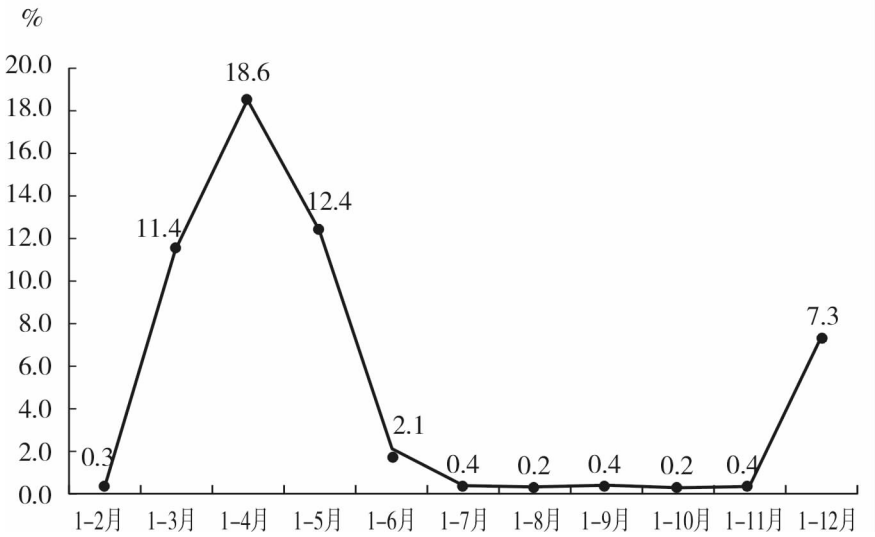
全年限额以上企业(单位)中,网上商品零售额<sup>[9]</sup>2.06 亿元,增长 18.3%,占限额以上消费品零售额的 33.4%,比上年提高 1.6 个百分点。

全年进出口总值 9125.2 万元。其中,出口总值 4366.9 万元,进口总值 4758.3 万元。

### 六、固定资产投资

全年固定资产投资(不含农户)较上年增长 7.3%。其中,第一产业投资比上年增长 36.6%;第二产业投资下降 5.4%,其中工业投资下降 5.4%;第三产业投资下降 8.5%。

图6 2023年固定资产投资(不含农户)增速(%)



全年民间固定资产投资比上年增长 28.7%,基础设施投资增长 9.7%,技术改造投资增长 546.5%。

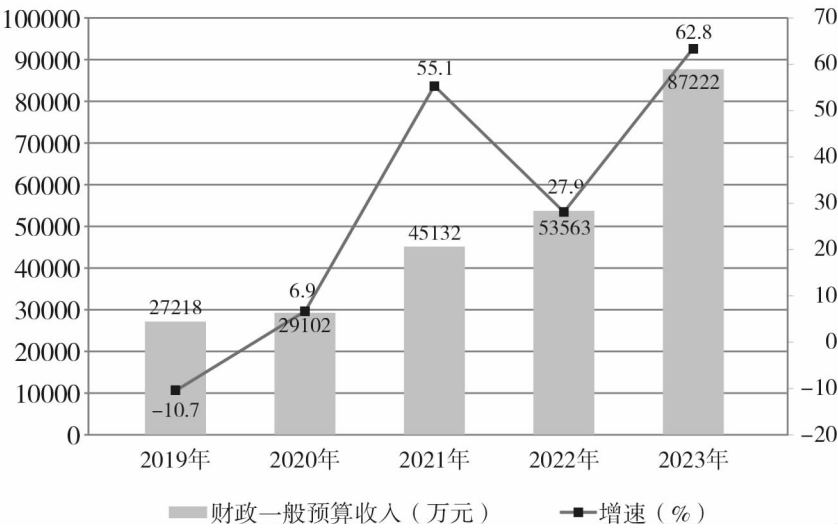
全年房地产开发投资 17.00 亿元,较上年增长 6.3%。房地

产开发企业房屋施工面积 170.92 万平方米,下降 0.4%。商品房销售面积 23.00 万平方米,增长 5.5%。年末商品房待售面积 3.23 万平方米,较上年末下降 64.0%。

### 七、财政、金融

全年一般公共预算收入 87222 万元,同比增长 62.8%。其中,税收收入 40938 万元,增长 19.5%。一般公共预算支出 545049 万元,比上年增长 10.0%。

图7 2019年—2023年财政一般公共预算收入



年末金融机构存款余额 300.87 亿元,增长 7.3%。其中,住户存款余额 254.79 亿元,增长 10.6%。金融机构贷款余额 170.49 亿元,增长 12.8%。其中,住户贷款 43.41 亿元,增长 23.9%。

表 4 2023 年金融机构人民币存贷款情况

	2023 年 (亿元)	比上年增长 (%)
期末金融机构存款余额	300.87	7.3
住户存款	254.79	10.6
非金融企业存款	21.64	-6.5
机关团体存款	22.23	-11.6
财政性存款	2.08	28.4
期末金融机构贷款余额	170.49	12.8
住户贷款	43.41	23.9
非金融企业及机关团体贷款	127.07	9.5

## 八、科技、教育、文化、卫生健康和体育

年末全县高新技术企业 59 家,比上年末增加 20 家。科技活动机构 14 家,科技活动经费共筹集 55246 万元。累计专利授权 841 件,比上年增长 27.0%。其中,当年专利授权 179 件,比上年下降 15.2%。

全县共有各类学校 225 所,其中普通中学 45 所,在校学生数 23816 人,毕业生 7888 人。小学 83 所,在校学生 25552 人,毕业生 4734 人。幼儿园 94 所,入园幼儿 2973 人,在园幼儿 10491 人。

年末全县共有博物馆(不含私营)7 座,各级别文物保护单位 53 处。公共图书馆 1 个,图书馆图书总藏量 46.5 万册。文化馆 1

个,文化站 19 个,艺术表演团体 1 个,全年举办各类会展活动 58 场。

年末全县共有卫生机构 584 个,其中,医院 10 个,卫生院 27 个,村卫生室 456 个。各类卫生技术人员 2851 人。其中,执业(助理)医师 1170 人,注册护士 989 人。各类卫生机构床位 2044 张,其中,医院床位 1510 张。

全年举办各类群众体育展示表演和竞赛活动 27 项次,体育社团举办和承办体育赛事 14 项次。新建村级农民健身工程 12 个,全县新增社会体育指导员 87 名。

## 九、资源、环境和应急管理

全年各类建设用地供应量 1193.9 亩,其中,供应工业用地 226.6 亩。公共供水综合生产能力 19.48 万立方米/日。

全年规模以上工业综合能源消费量 83291 吨标准煤,比上年下降 15.9%。全社会用电量 83774.6 万千瓦时,增长 6.3%,其中,工业用电量 23626.1 万千瓦时,增长 5.4%。

全年空气质量优良天数 294 天。全年环境空气中二氧化硫年平均浓度 8 微克/标立方米,二氧化氮年平均浓度 35 微克/标立方米。颗粒物(PM<sub>10</sub>)年平均浓度为 73 微克/标立方米,颗粒物(PM<sub>2.5</sub>)年平均浓度为 36 微克/标立方米。

全年发生各类生产安全事故 7 起、死亡 7 人,其中,道路运输事故<sup>[10]</sup>6 起、死亡 6 人。

## 十、人民生活和社会保障

全年居民人均可支配收入 22743 元,比上年增加 1545 元,增长 7.3%。其中,工资性收入 13980 元,增长 7.2%,占可支配收入的比重为 61.5%;经营净收入 1375 元,增长 7.2%,占 6.0%;财产净收入 573 元,增长 6.3%,占 2.5%;转移净收入 6814 元,增长 7.5%,占 30.0%。居民人均生活消费支出 15615 元,比上年增加 1201 元,增长 8.3%。

全年城镇居民人均可支配收入 29129 元,比上年增加 1534 元,增长 5.6%。其中,工资性收入 18773 元,增长 5.6%;经营净收入 2209 元,增长 5.8%;财产净收入 1748 元,增长 5.4%;转移净收入 6400 元,增长 5.5%。城镇居民人均生活消费支出 17671 元,比上年增加 958 元,增长 5.7%。

全年农村居民人均可支配收入 19899 元,比上年增加 1517 元,增长 8.3%。其中,工资性收入 11846 元,增长 8.2%;经营净收入 1003 元,增长 8.2%;财产净收入 51 元,增长 7.2%;转移净收入 6999 元,增长 8.3%。农村居民人均生活消费支出 14699 元,比上年增加 1297 元,增长 9.7%。

全县城乡居民收入比为 1.46,比上年缩小 0.04,城乡居民收入差距进一步缩小。

图8 2023年城镇居民人均可支配收入构成（%）

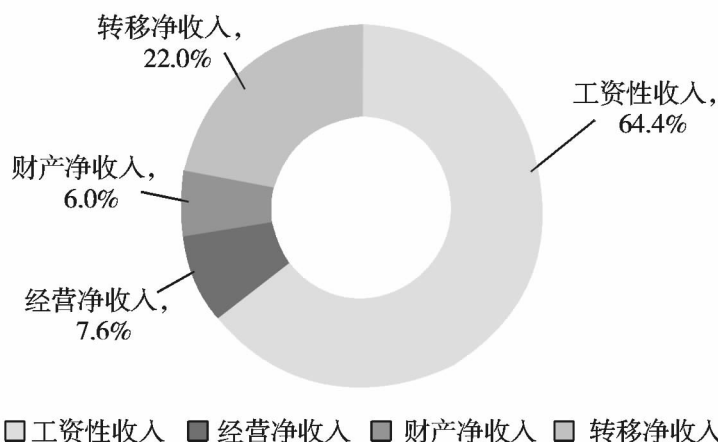
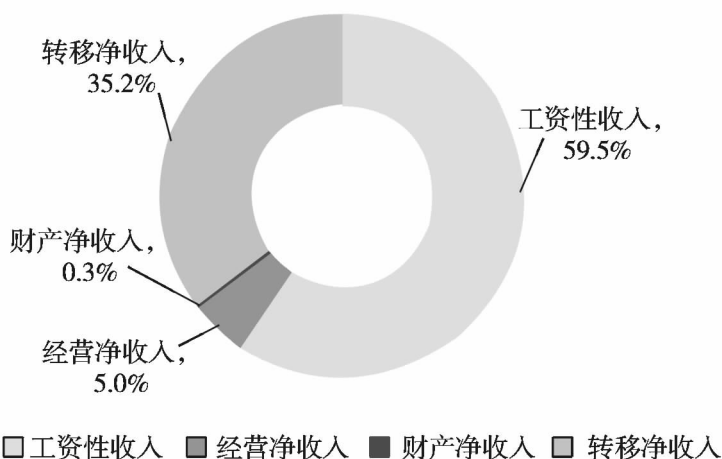


图9 2023年农村居民人均可支配收入构成（%）



年末全县参加医疗保险人数 53.99 万人,其中,城乡居民医疗保险参保人数 50.90 万人,城镇职工基本医疗保险(含生育保险)参保人数 3.09 万人。基本养老保险参保人数 41.82 万人,其中,城镇职工养老保险参保人数 4.40 万人。全年城镇新增就业 3116 人,比上年减少 1320 人。城镇失业人员再就业 387 人。失业保险参保人数 10239 人,工伤保险参保人数 18344 人。

年末全县共有提供住宿的养老机构<sup>[11]</sup>7 个,床位 720 张,收养

人数 676 人。年末城镇低保对象 222 户、348 人,发放低保金 323 万元;农村低保对象户 7094 户、18501 人,发放低保金 14978 万元。

## 注 释

[1]本公报中 2023 年数据均为初步统计数。部分数据因四舍五入的原因,存在总计与分项合计不等的情况,未做机械调整。

[2]地区生产总值、三次产业及相关行业增加值绝对数按现价计算,增长速度按不变价格计算。

[3]规模以上工业统计标准为年主营业务收入 2000 万元及以上的工业法人单位。

[4]规模以上工业战略性新兴产业包括新一代信息技术产业,高端装备制造产业,新材料产业,生物产业,新能源汽车产业,新能源产业,节能环保产业,数字创意产业八大产业中的工业相关行业。

[5]高技术制造业包括医药制造业,航空、航天器及设备制造业,电子及通信设备制造业,计算机及办公设备制造业,医疗仪器设备及仪器仪表制造业,信息化学品制造业。

[6]装备制造业包括金属制品业,通用设备制造业,专用设备制造业,汽车制造业,铁路、船舶、航空航天和其他运输设备制造业,电气机械和器材制造业,计算机、通信和其他电子设备制造业,仪器仪表制造业。

[7]规模以上服务业统计范围包括:年营业收入 2000 万元及



以上的交通运输、仓储和邮政业,信息传输、软件和信息技术服务业,水利、环境和公共设施管理业,卫生行业法人单位;年营业收入1000万元及以上的房地产业(不含房地产开发经营),租赁和商务服务业,科学研究和技术服务业,教育行业法人单位;年营业收入500万元及以上的居民服务、修理和其他服务业,文化、体育和娱乐业,社会工作行业法人单位。

[8]限额以上企业(单位)消费品零售额的统计标准为年主营业务收入2000万元及以上的批发业企业(单位)、500万元及以上的零售业企业(单位)、200万元及以上的住宿和餐饮业企业(单位)。

[9]网上商品零售额是指企业(单位)通过公共网络交易平台(包括自建网站和第三方平台)取得订单,售给个人、社会集团非生产、非经营用的实物商品金额(含增值税),付款可以在网上进行,也可以在网下进行。公共网络包括计算机互联网、移动互联网等。

[10]道路运输事故为公路客运、公交客运、出租客运、网络约车、旅游客运、租赁、教练、货运、危化品运输、工程救险、校车,包括企业通勤车在内的其他营运性车辆或其他生产经营性车辆等十二类道路运输车辆在从事相应运输活动中发生人员伤亡的事故。

[11]提供住宿的养老服务机构为正常运营机构数。

## 资料来源：

本公报中粮食产量、居民收入及消费支出数据来自国家统计局蓝田调查队；城镇新增就业、登记失业率、社会保障数据来自县人力资源和社会保障局；市场主体、专利数据来自县市场监督管理局；财政数据来自县财政局；进出口数据来自县经贸局；公共图书馆、群众艺术馆、文化馆数据、博物馆、体育数据来自县文旅局；客货运量数据来自县交通局；邮政业务数据来自县邮政管理局；电信业务数据来自中国电信蓝田分公司、中国联通蓝田分公司；陕西广电网络蓝田县支公司；教育、科技数据来自县教科局；医疗保险数据来自县医保局；卫生数据来自县卫健局；社会服务、低保、农村特困人员救助供养数据来自县民政局；建设用地数据来自县自然资源和规划局；供水数据来自县水务局；用电数据来自国网陕西省电力公司蓝田供电公司；环境监测数据来自县生态环境局；安全生产数据来自县应急管理局；其他数据均来自县统计局。